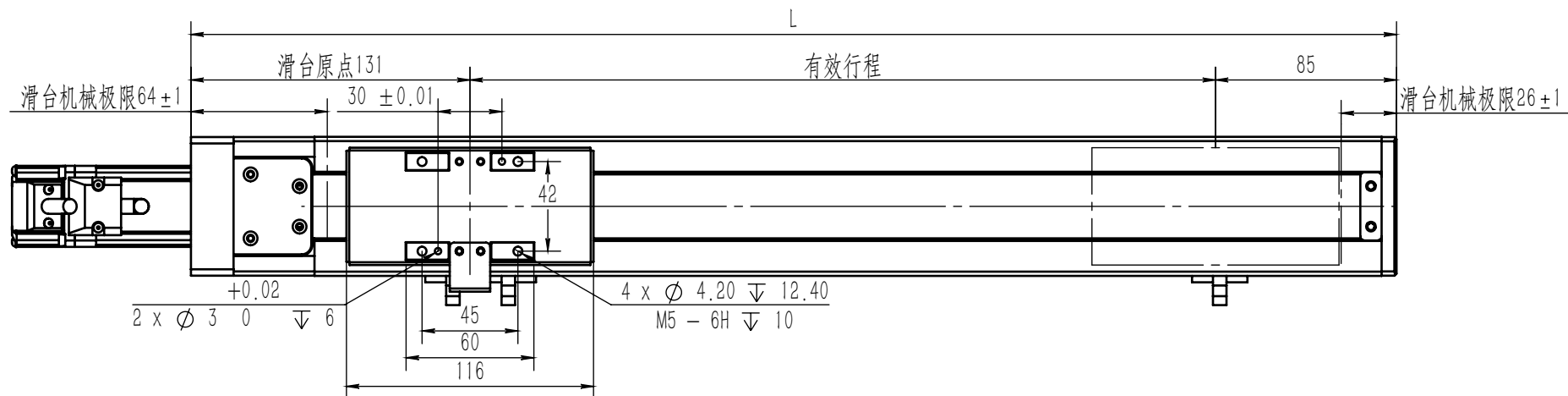

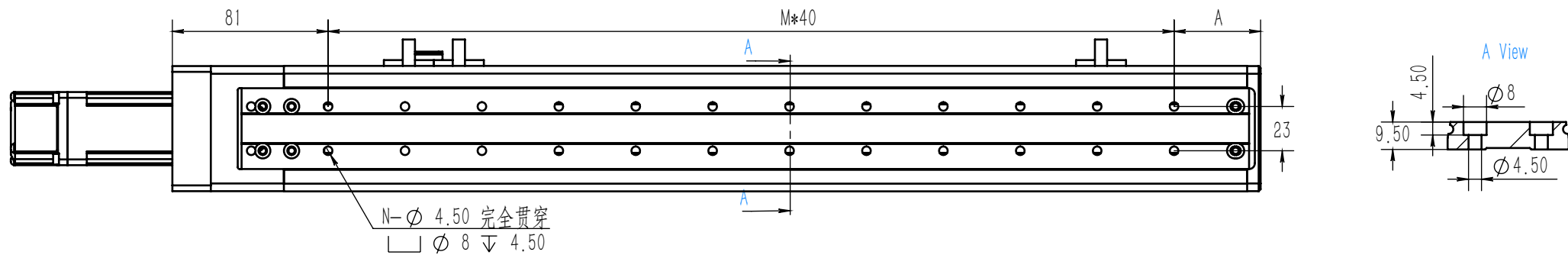
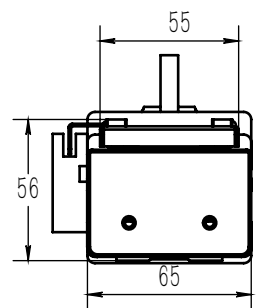


A

A

RXCH6-BC



B

B

型号	RXCH6-L12 -S -BC-P40-C3
行程	mm
搭配马达	400W(客户提供) 若使用其他型号电机，产品尺寸可能不一致，请咨询技术服务人员
丝杆	12
导轨	9.5*42
传感器	外置 3pcs
重复定位精度	±0.01mm
最大负重	水平：30kg 垂直：15kg
最高速度	1000mm/s(依马达转速3000rpm为准)

有效行程	50	100	150	200	250	300	350	400	450	500	550	600	650	700	750	800	850	900	950	1000	1050	1100
L	266	316	366	416	466	516	566	616	666	716	766	816	866	916	966	1016	1066	1116	1166	1216	1266	1316
A	25	35	45	55	25	35	45	55	25	35	45	55	25	35	45	55	25	35	45	55	25	35
M	4	5	6	7	9	10	11	12	14	15	16	17	19	20	21	22	24	25	26	27	29	30
N	10	12	14	16	20	22	24	26	30	32	34	36	40	42	44	46	50	52	54	56	60	62
参考重量g	2.59	2.82	3.05	3.27	3.5	3.72	3.94	4.17	4.39	4.62	4.84	5.06	5.29	5.51	5.74	5.94	5.96	5.98	6	6.03	6.05	6.07

客户签字盖章确认		
签字		
日期		

设计		电话	
标准化		日期	2022-01-11
校核		日期	
审批		日期	



东莞瑞翔智能科技有限公司
Dongguan RuiXiang Intelligent Technology Co., Ltd.

视图	单位	比例	零件类别：成品	
	mm	1:3	材料：6063-T5	
共 张 第 张	版本：A		重量：	数量：1