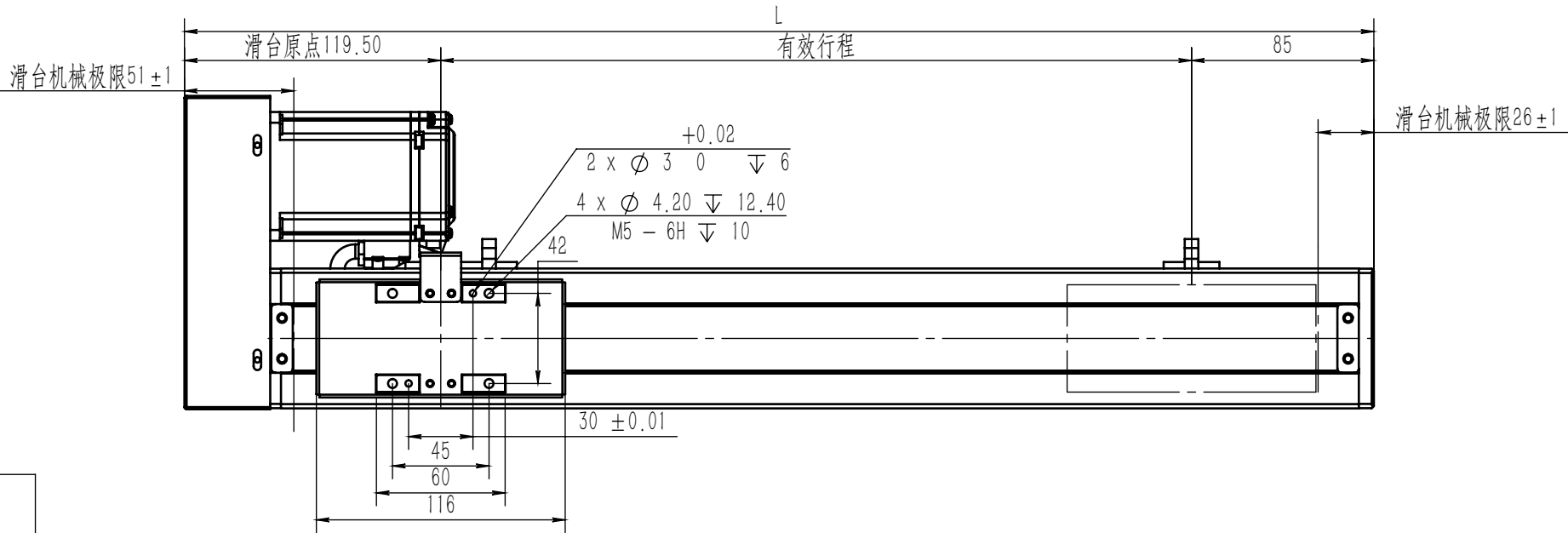

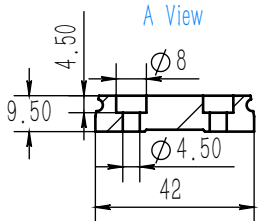
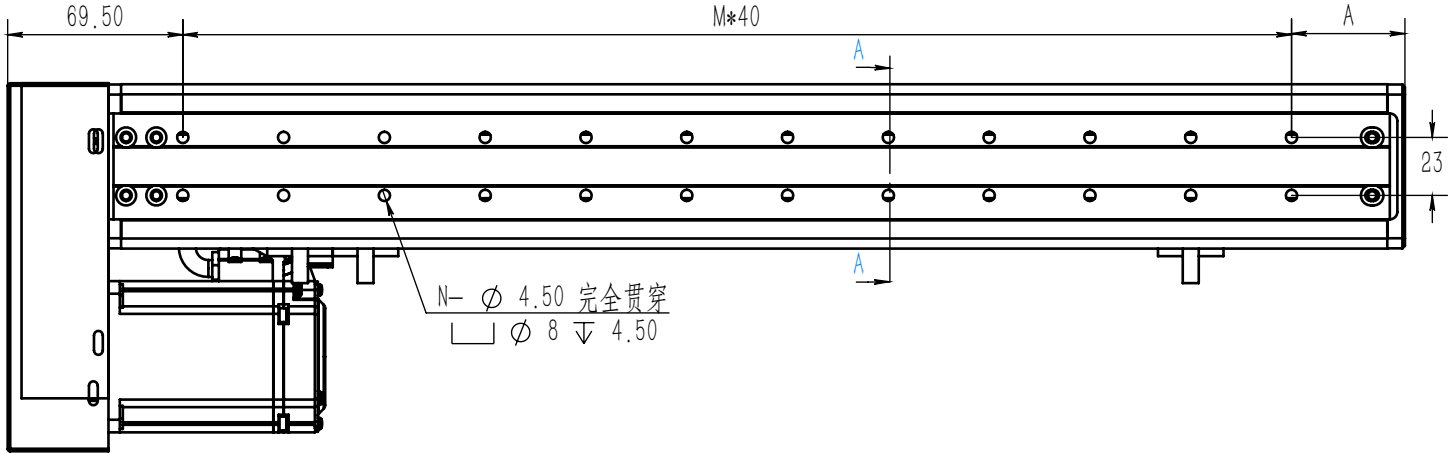
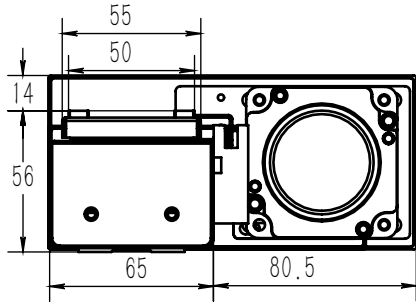


A

B

RXCH6-BR



型号	RXCH6-L-S -BR-P40-C3
行程	mm
搭配马达	400W(客户提供) 若使用其他型号电机，产品尺寸 可能不一致，请咨询技术服务人员
丝杆	12
导轨	42*9.5
传感器	外置 3pcs
重复定位精度	±0.01mm
最大负重	水平：30kg 垂直：15kg
最高速度	1000mm/s(依马达转速3000rpm为准)

有效行程	50	100	150	200	250	300	350	400	450	500	550	600	650	700	750	800	850	900	950	1000	1050	1100
L	254.5	304.5	354.5	404.5	454.5	504.5	554.5	604.5	654.5	704.5	754.5	804.5	854.5	904.5	954.5	1004.5	1054.5	1104.5	1154.5	1204.5	1254.5	1304.5
A	25	35	45	55	25	35	45	55	25	35	45	55	25	35	45	55	25	35	45	55	25	35
M	4	5	6	7	9	10	11	12	14	15	16	17	19	20	21	22	24	25	26	27	29	30
N	10	12	14	16	20	22	24	26	30	32	34	36	40	42	44	46	50	52	54	56	60	62
参考重量g	2.26	2.86	3.09	3.31	3.54	3.77	3.99	4.22	4.44	4.67	4.9	5.12	5.35	5.57	5.8	5.99	6.18	6.37	6.56	6.75	6.94	7.13

客户签字盖章确认		
签字		
日期		

设计		电话	
标准化		日期	2022-01-11
校核		日期	
审批		日期	



东莞瑞翔智能科技有限公司  
Dongguan RuiXiang Intelligent Technology  
Co., Ltd.

视图	单位	比例	零件类别：成品	
	mm	1:3	材料：6063-T5	
共 张 第 张	版本：A		重量：	数量：1

A

B